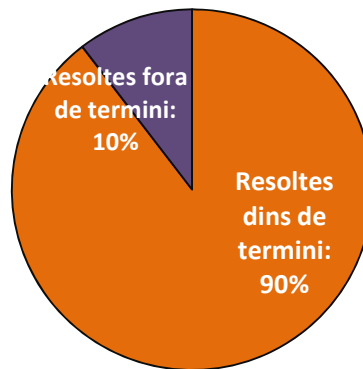




*Departament de Transparència i Govern Obert*  
*Estadístiques de sol·licituds d'accés a informació pública (any 2021)*

Data última actualització: 17/01/2022

## Termini de Resolució



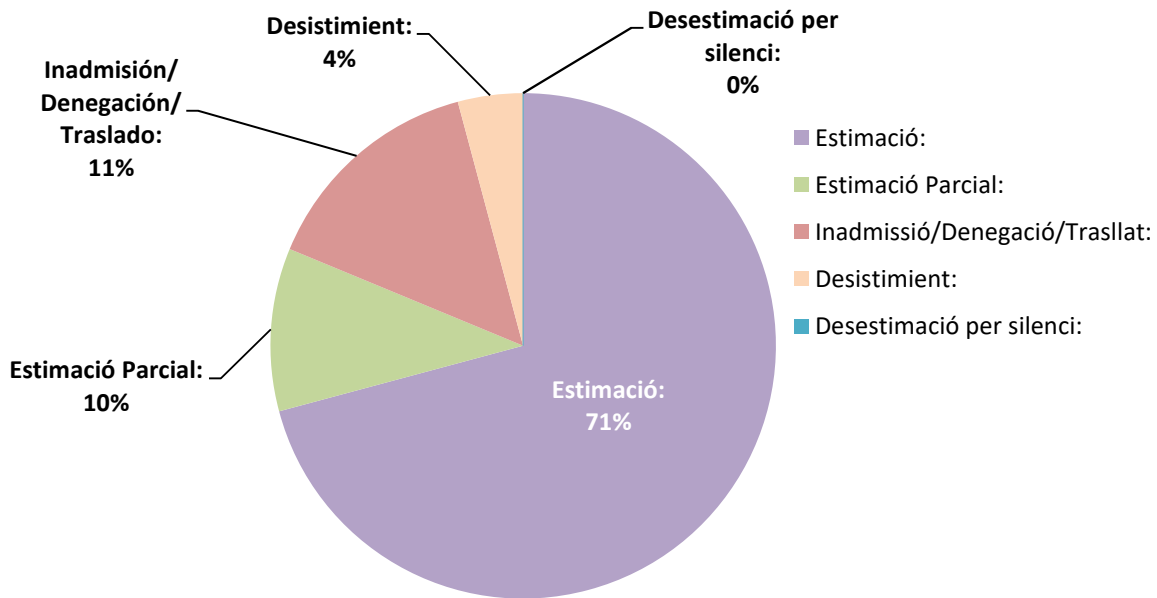
Estat tramitació exercici	
Resoltes:	48
En tramitació:	0
<b>Total sol·licituds rebudes:</b>	<b>48</b>

Termini de resolució		
Resoltes dins de termini:	43	90%
Resoltes fora de termini:	5	10%
<b>Total sol·licituds resoltes:</b>	<b>48</b>	<b>100%</b>



**Departament de Transparència i Govern Obert**  
**Estadístiques sol·licituds d'accés a informació pública**  
**(any 2021)**

### Tipus de Resolució

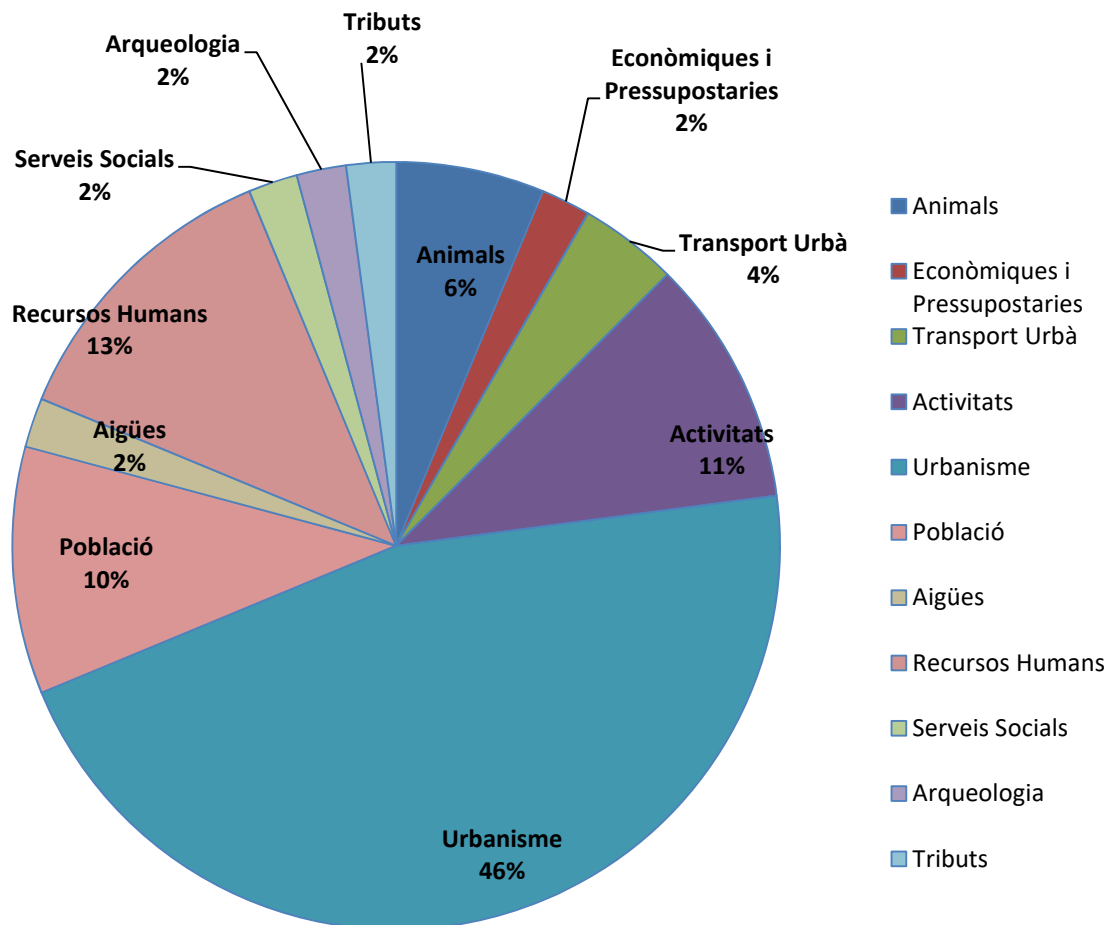


Presentació	
Telemàtica:	47
Presencial:	1
<b>Total sol·licituds rebudes:</b>	<b>48</b>

Tipus de resolució		
Estimació:	34	71%
Estimació Parcial:	5	10%
Inadmissió/Denegació/Trasllat:	7	15%
Desistiment:	2	4%
Desestimació per silenci:	0	0%
<b>Total sol·licituds resoltes:</b>	<b>48</b>	<b>100%</b>



**Departament de Transparència i Govern Obert**  
**Estadístiques sol·licituds d'accés a informació pública (any 2021)**



### Peticions segons Temàtica

Peticions segons Temàtica		
Animals	3	6%
Econòmiques i Pressupostaries	1	2%
Transport Urbà	2	4%
Activitats	5	10%
Urbanisme	22	46%
Població	5	10%
Aigües	1	2%
Recursos Humans	6	13%
Serveis Socials	1	2%
Arqueologia	1	2%
Tributs	1	2%
<b>Total sol·licituds presentades:</b>	<b>48</b>	<b>100%</b>